



УПРАВЛЕНИЕ ФЕДЕРАЛЬНОЙ СЛУЖБЫ  
ГОСУДАРСТВЕННОЙ СТАТИСТИКИ  
ПО РЕСПУБЛИКЕ КРЫМ И Г. СЕВАСТОПОЛЮ

# Индекс цен производителей промышленных товаров в Республике Крым



Февраль 2023 года



УПРАВЛЕНИЕ ФЕДЕРАЛЬНОЙ СЛУЖБЫ  
ГОСУДАРСТВЕННОЙ СТАТИСТИКИ  
ПО РЕСПУБЛИКЕ КРЫМ  
И Г. СЕВАСТОПОЛЮ

# Индекс цен производителей промышленных товаров

в Республике Крым

Февраль 2023 года

**01** Индексы цен производителей  
и потребительских цен

**02** Индексы цен производителей по  
отдельным видам экономической  
деятельности

\* Ежемесячные данные оперативной статистики





# ИНДЕКСЫ ЦЕН ПРОИЗВОДИТЕЛЕЙ И ПОТРЕБИТЕЛЬСКИХ ЦЕН

в процентах к декабрю предыдущего года

февраль 2023 г.  
к декабрю 2022 г.



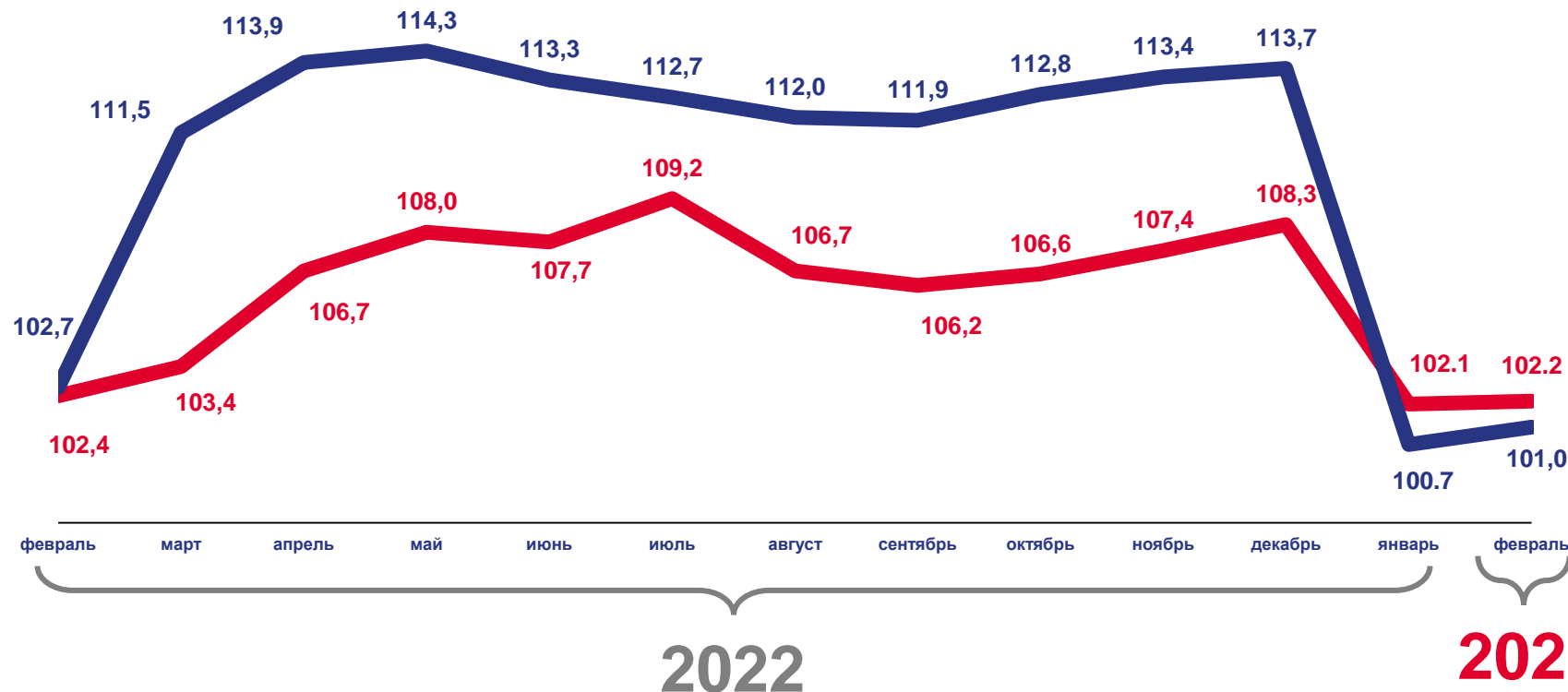
**102,2**

Индекс цен производителей  
промышленных товаров



**101,0**

Индекс потребительских цен  
на товары



Цены производителей  
промышленных товаров



Потребительские цены  
на товары



# ИНДЕКСЫ ЦЕН ПРОИЗВОДИТЕЛЕЙ И ПОТРЕБИТЕЛЬСКИХ ЦЕН

в процентах к предыдущему месяцу

февраль 2023 г.  
к январю 2023 г.



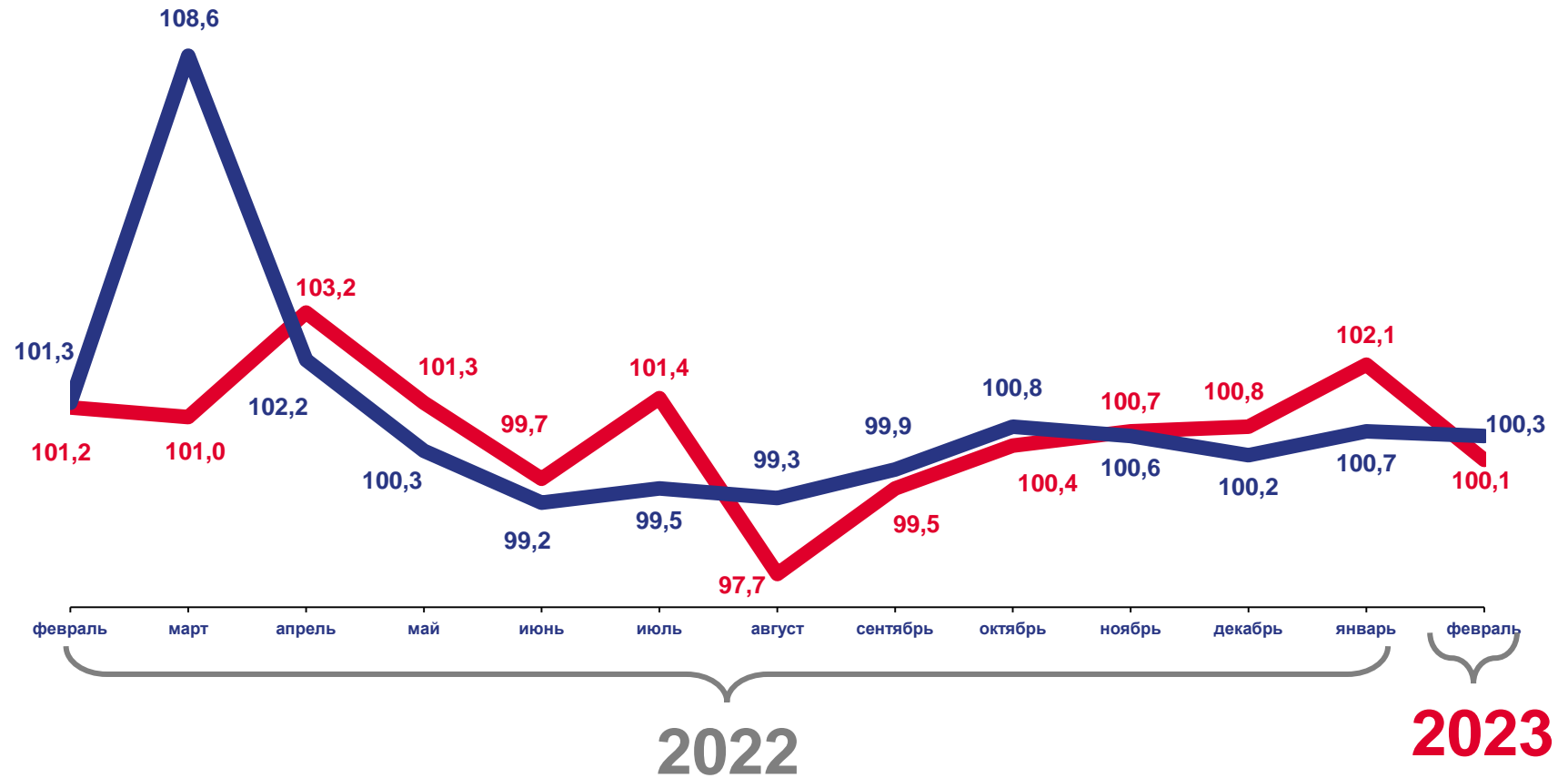
**100,1**

Индекс цен производителей  
промышленных товаров



**100,3**

Индекс потребительских цен  
на товары



Цены производителей  
промышленных товаров



Потребительские цены  
на товары



# ИНДЕКС ЦЕН ПРОИЗВОДИТЕЛЕЙ ПРОМЫШЛЕННЫХ ТОВАРОВ

в процентах к декабрю предыдущего года

февраль 2023 г.  
к декабрю 2022 г.



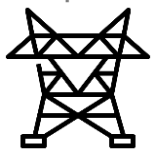
101,0

Добыча полезных ископаемых



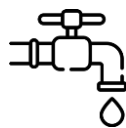
100,4

Обработывающие производства



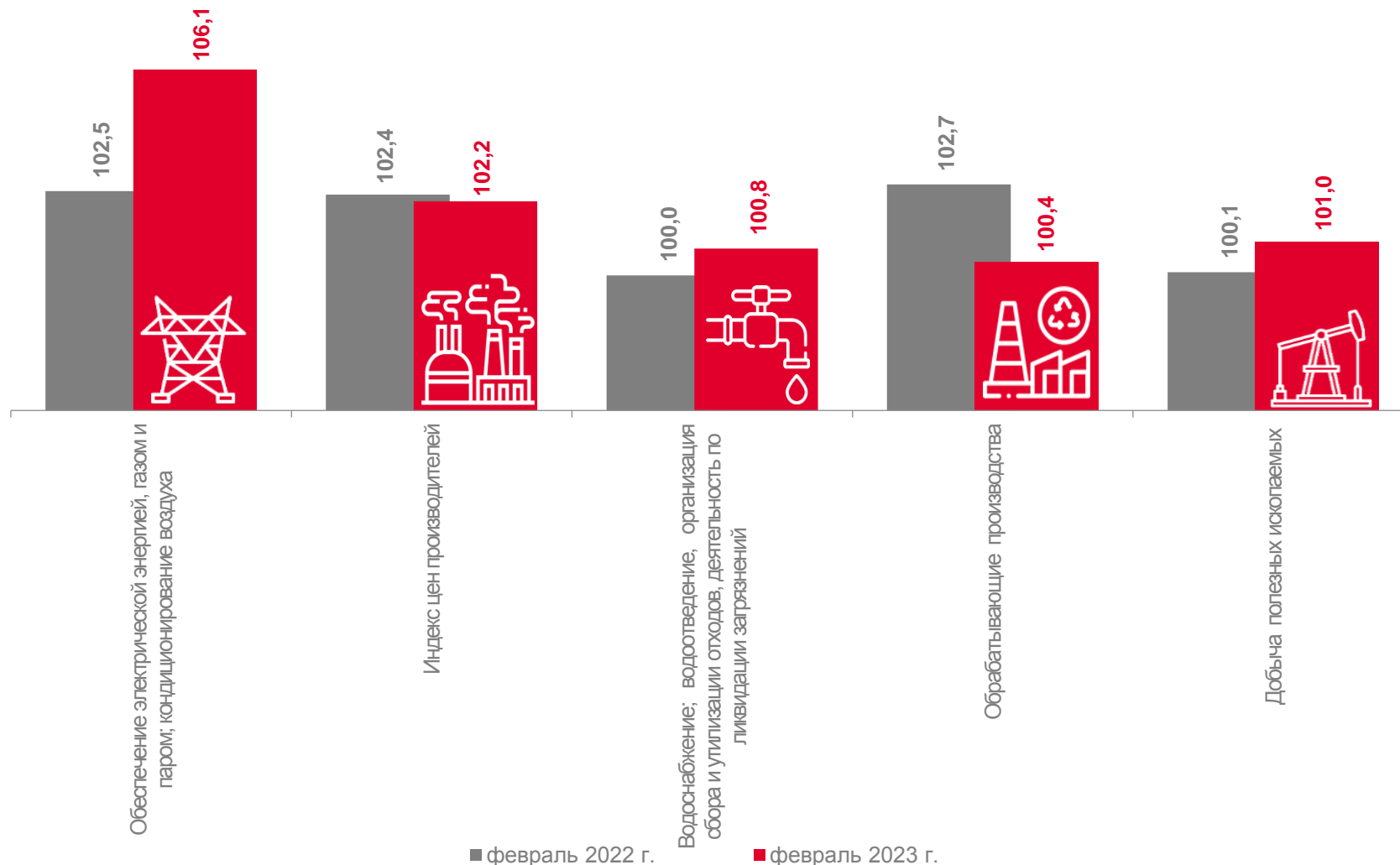
106,1

Обеспечение электрической энергией, газом и паром; кондиционирование воздуха



100,8

Водоснабжение; водоотведение, организация сбора и утилизации отходов, деятельность по ликвидации загрязнений





# ИНДЕКС ЦЕН ПРОИЗВОДИТЕЛЕЙ ПРОМЫШЛЕННЫХ ТОВАРОВ

в процентах к предыдущему месяцу

февраль 2023 г.  
к январю 2023 г.



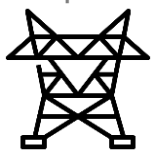
**99,9**

Добыча полезных ископаемых



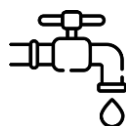
**100,8**

Обработывающие производства



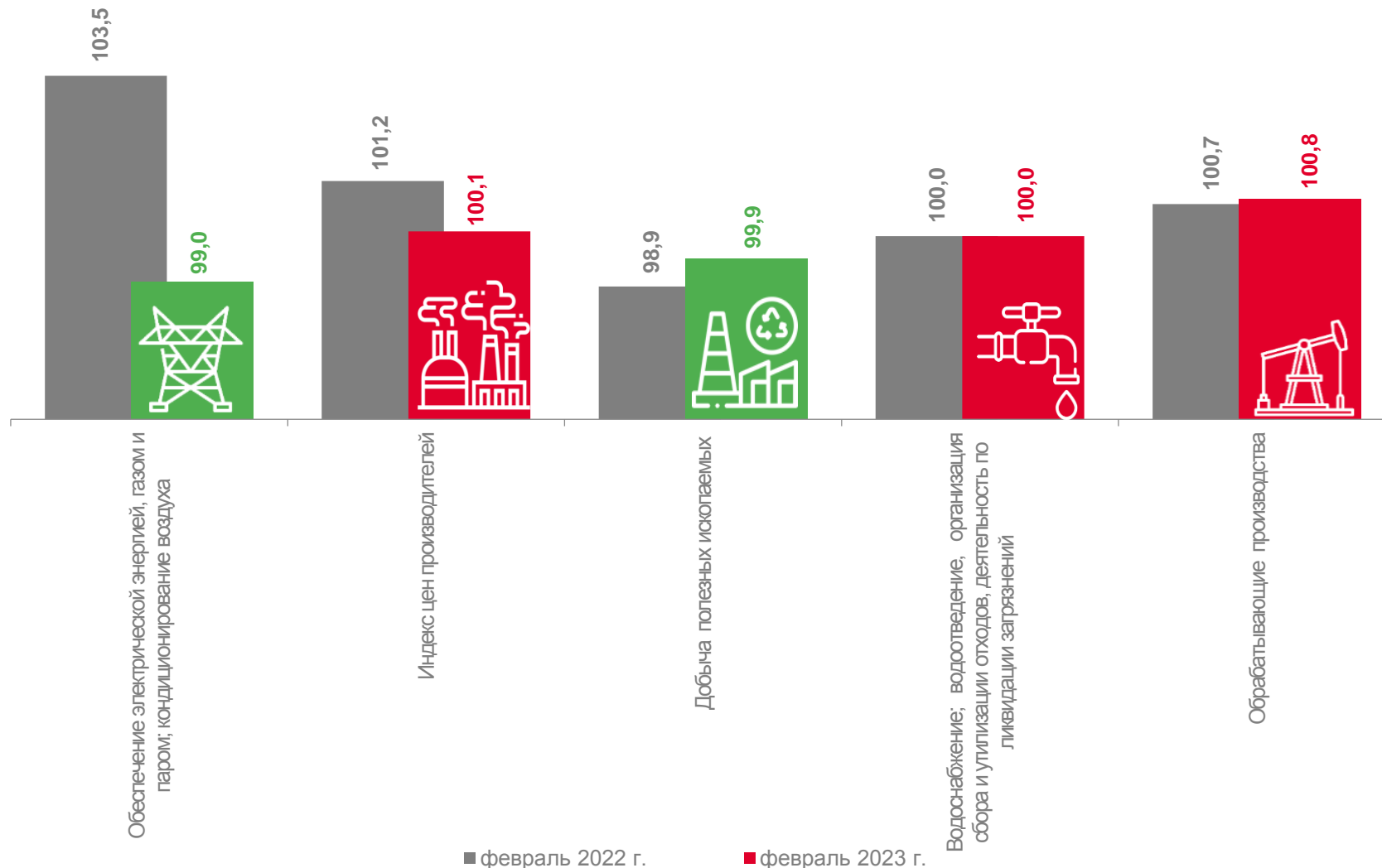
**99,0**

Обеспечение электрической энергией,  
газом и паром; кондиционирование воздуха



**100,0**

Водоснабжение; водоотведение,  
организация сбора и утилизации отходов,  
деятельность по ликвидации загрязнений





# ИНДЕКСЫ ЦЕН ПРОИЗВОДИТЕЛЕЙ ПО ОБРАБАТЫВАЮЩИМ ПРОИЗВОДСТВАМ

в процентах к предыдущему месяцу

февраль 2023 г.  
к январю 2023 г.



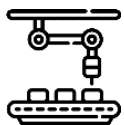
**100,8**

Обрабатывающие производства



**99,7**

Производство химических веществ  
и химических продуктов



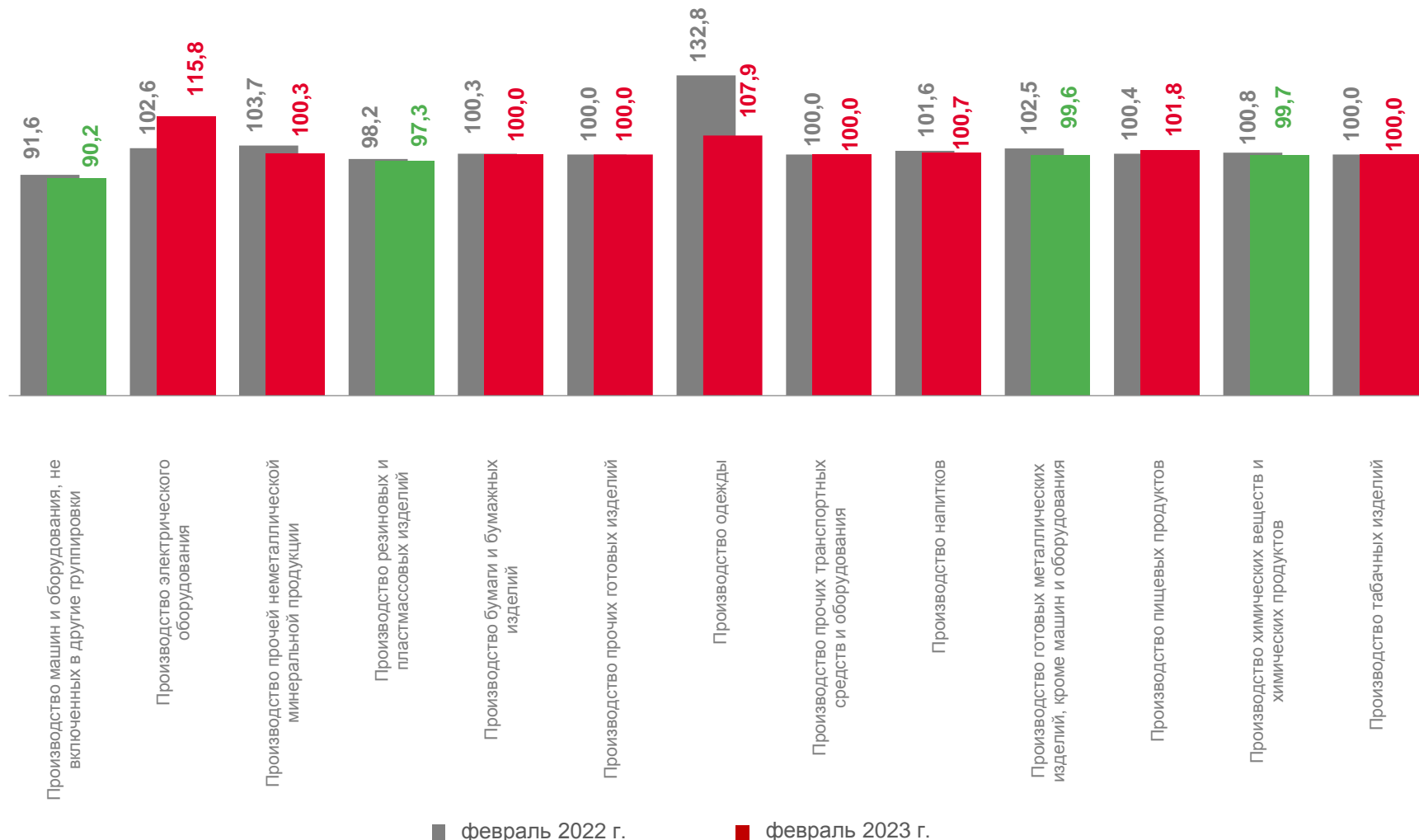
**115,8**

Производство электрического оборудования



**90,2**

Производство машин и оборудования, не  
включённых в другие группировки





# ИНДЕКСЫ ЦЕН ПРОИЗВОДИТЕЛЕЙ ПО ДОБЫВАЮЩИМ ПРОИЗВОДСТВАМ

в процентах к предыдущему месяцу

февраль 2023 г.  
к январю 2023 г.



**99,9**

Добыча полезных ископаемых



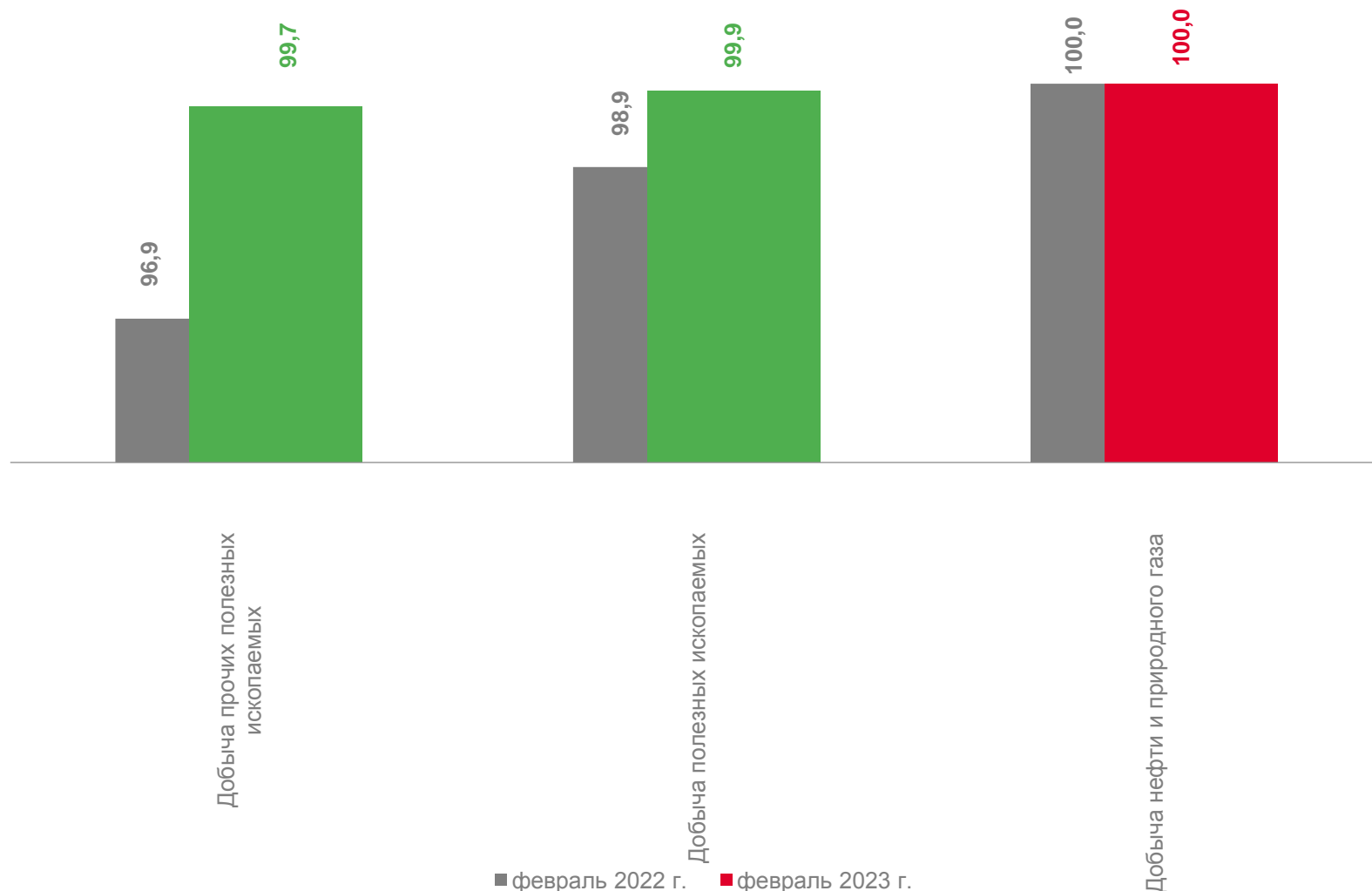
**100,0**

Добыча нефти и природного газа



**99,7**

Добыча прочих полезных ископаемых



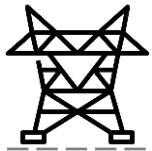




# ИНДЕКСЫ ЦЕН ПРОИЗВОДИТЕЛЕЙ ПО ОБЕСПЕЧЕНИЮ ЭЛЕКТРОЭНЕРГИЕЙ

в процентах к предыдущему месяцу

февраль 2023 г.  
к январю 2023 г.



99,0

Обеспечение электрической энергией, газом и паром; кондиционирование воздуха



100,0

Производство и распределение газообразного топлива



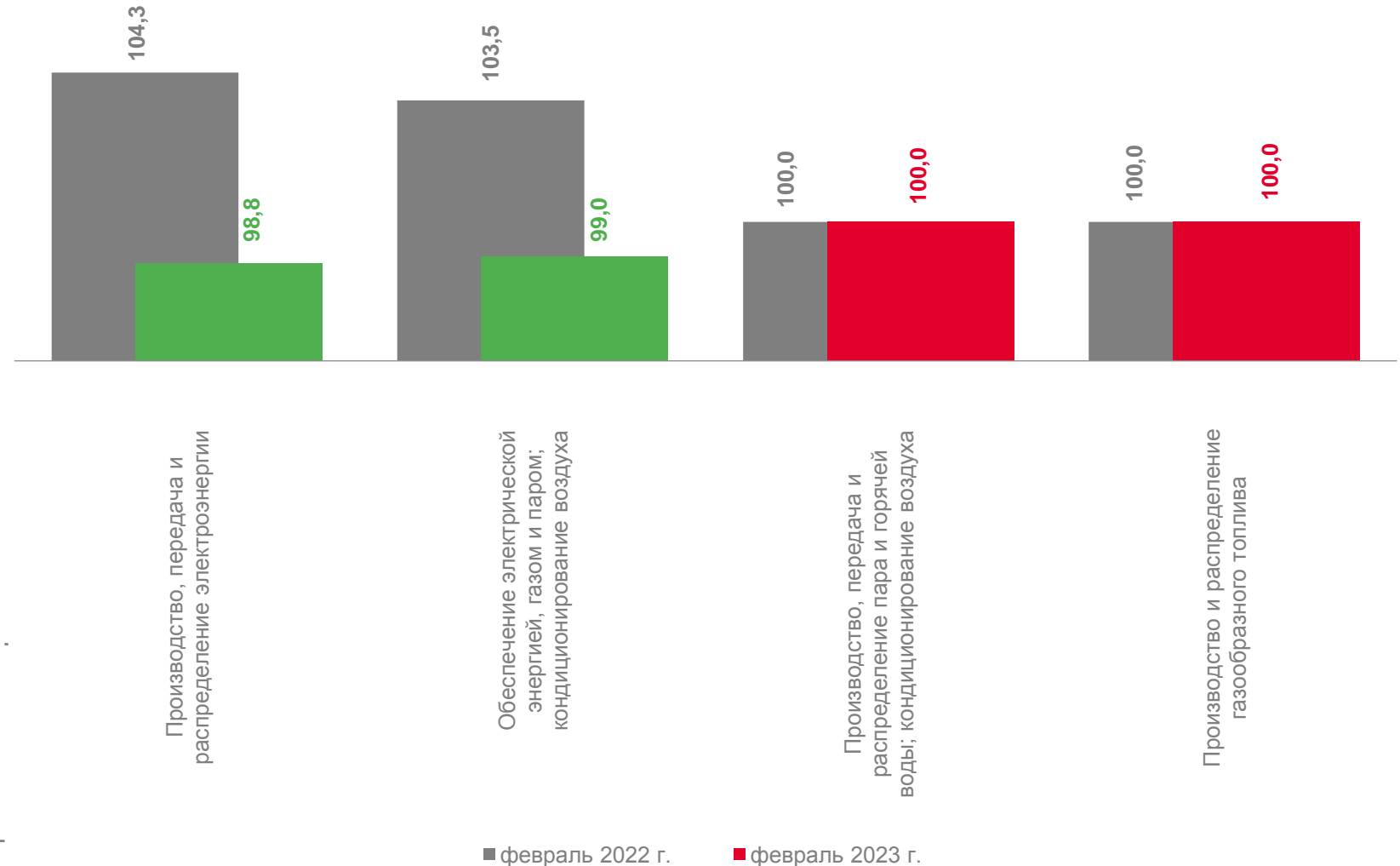
100,0

Производство, передача и распределение пара и горячей воды; кондиционирование воздуха



98,8

Производство, передача и распределение электроэнергии

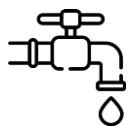




# ИНДЕКСЫ ЦЕН ПРОИЗВОДИТЕЛЕЙ ПО ВОДОСНАБЖЕНИЮ И ВОДООТВЕДЕНИЮ

в процентах к предыдущему месяцу

февраль 2023 г.  
к январю 2023 г.



**100,0**

Водоснабжение; водоотведение, организация сбора и утилизации отходов, деятельность по ликвидации загрязнений



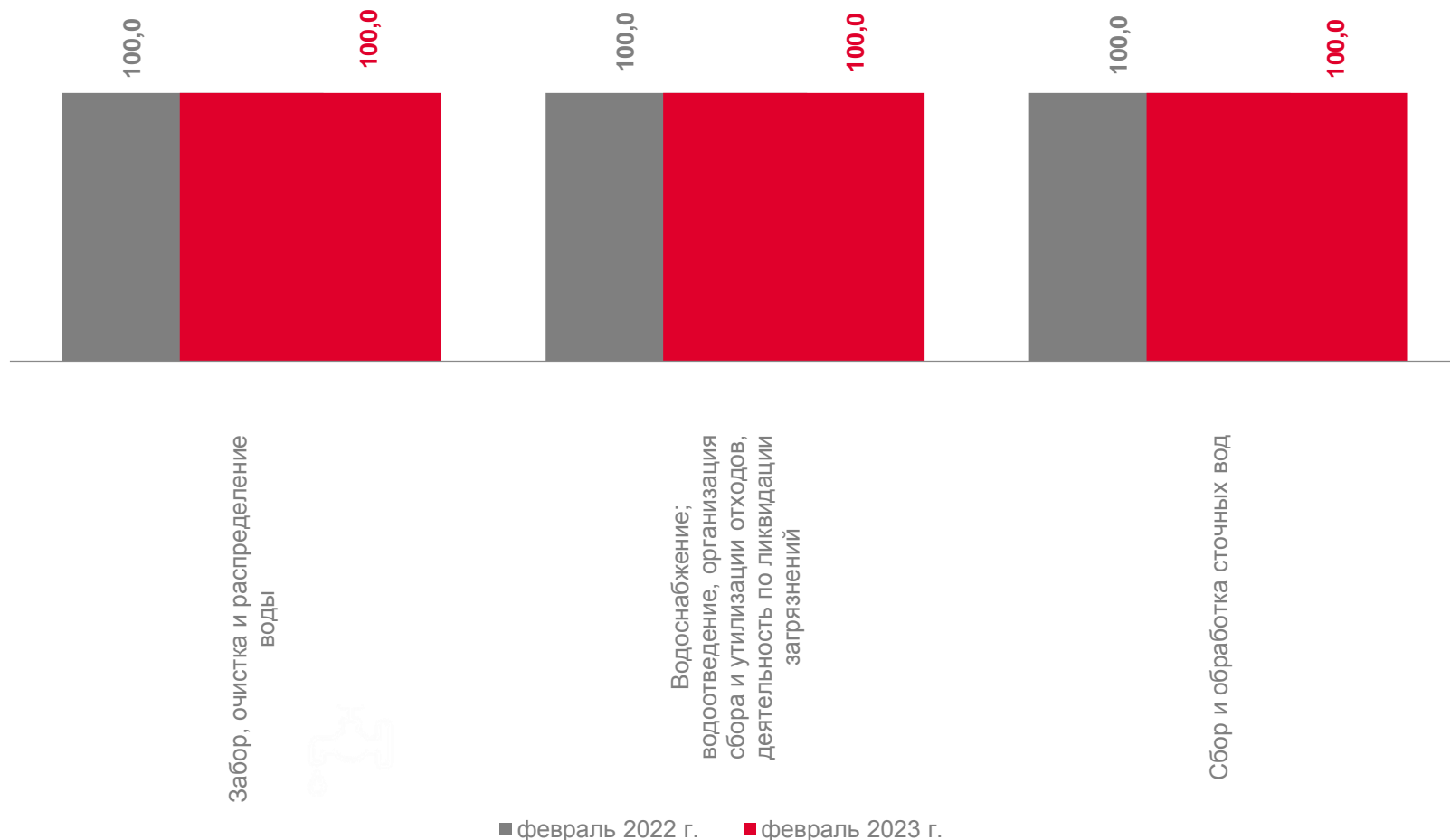
**100,0**

Забор, очистка и распределение воды



**100,0**

Сбор и обработка сточных вод



■ февраль 2022 г. ■ февраль 2023 г.